

# Kata Pengantar



*Assalamualaikum warahmatullahi wabarakatuh,*

Laporan Kinerja (LKj) Instansi Pemerintah Dinas Pekerjaan Umum dan Perumahan Rakyat Provinsi Jambi Tahun 2022 disusun berdasarkan Perjanjian Kinerja Tahun 2022. LKj Dinas Pekerjaan Umum dan Perumahan Rakyat Provinsi Jambi Tahun 2022 merupakan bentuk akuntabilitas publik dari pelaksanaan tugas dan fungsi dan penggunaan anggaran yang dipercayakan kepada setiap instansi pemerintah. Laporan ini sebagai media informasi publik atas capaian kinerja yang terukur. Capaian kinerja disajikan melalui pengukuran dan evaluasi kinerja serta pengungkapan (*disclosure*) secara memadai atas hasil analisis pengukuran kinerja.

Tujuan penyusunan laporan ini adalah untuk memberikan gambaran tingkat pencapaian instansi yang mengindikasikan tingkat keberhasilan dan kegagalan pencapaian sasaran strategis berdasarkan indikator-indikator yang ditetapkan. Diharapkan penyajian LKj ini dapat menjadi bahan evaluasi untuk perbaikan kinerja agar lebih berorientasi pada hasil, relevan, efektif, efisien dan berkelanjutan di masa mendatang.

Demikian Laporan Kinerja (LKj) Instansi Pemerintah Tahun 2022 ini disusun. Semoga dapat bermanfaat bagi Pemerintah Provinsi Jambi dan masyarakat secara keseluruhan.

*Wassalamualaikum warahmatullahi wabarakatuh*

Jambi, Januari 2023  
Kepala Dinas  
Pekerjaan Umum dan Perumahan Rakyat  
Provinsi Jambi,

**Ir. MUHAMMAD FAUZI, MT**  
Pembina Utama Madya  
NIP. 19640304 199203 1 004

## Ikhtisar Eksekutif

---

Laporan Kinerja (LKj) Instansi Pemerintah Dinas Pekerjaan Umum dan Perumahan Rakyat (PUPR) Provinsi Jambi Tahun 2022 ini merupakan bentuk pertanggungjawaban atas perjanjian kinerja Dinas PUPR Provinsi Jambi yang memuat rencana, capaian, dan realisasi indikator kinerja dari sasaran strategis. Sasaran dan indikator kinerja termuat dalam Renstra Dinas PUPR Provinsi Jambi Tahun 2021-2026. Untuk mencapai sasaran tersebut, ditempuh dengan melaksanakan strategi, kebijakan, program dan kegiatan seperti telah dirumuskan dalam rencana strategis.

Ringkasan prestasi kinerja Dinas PUPR Provinsi Jambi yang dihasilkan di tahun 2022, dapat digambarkan sebagai berikut

1. Sasaran meningkatnya jalan provinsi dalam kondisi mantap, dengan indikator persentase jalan provinsi yang dalam kondisi mantap, mempunyai target sasaran Kinerja pada tahun 2022 adalah sebesar 79,60%, dan memperoleh Capaian kinerja Dinas PUPR sebesar 77,36%,
2. Sasaran Berfungsinya Jaringan Irigasi, Rawa dan Jaringan Pengairan Lainnya memiliki 2 indikator kinerja yaitu sebagai berikut :
  - a. Persentase tercapainya kualitas pengelola SDA terpadu pada tahun berkenaan mempunyai target sasaran kinerja pada tahun 2022 adalah sebesar 39,38% dan memperoleh capaian Kinerja Dinas PUPR sebesar 30,68% tahun 2022
  - b. Persentase luas baku daerah irigasi yang terairi mempunyai target sasaran kinerja pada tahun 2022 adalah sebesar 81,04% dan memperoleh capaian Kinerja Dinas PUPR 79,65 tahun 2022
3. Sasaran Tersedianya Sumber Air Baku Bagi Masyarakat Untuk Mendukung Universal Akses, dengan indikator proporsi rumah tangga dengan akses berkelanjutan terhadap air minum layak perkotaan dan pedesaan, mempunyai target sasaran Kinerja Pada Tahun 2022 adalah sebesar 78,06 %. Memperoleh Capaian Kinerja Dinas PUPR sebesar 0,80%
4. Sasaran Meningkatnya penataan Bangunan Gedung Untuk Kepentingan Strategis Daerah Provinsi dengan Indikator Persentase pembangunan bangunan dan gedung strategis provinsi, mempunyai target sasaran Kinerja Pada Tahun 2022 adalah sebesar - %. Memperoleh Capaian Kinerja Dinas PUPR sebesar 100%
5. Sasaran Penurunan lingkungan kumuh dengan indikator Persentase penurunan jumlah kawasan permukiman kumuh, mempunyai target sasaran Kinerja Pada Tahun 2022 adalah sebesar 185 Ha, Memperoleh Capaian Kinerja Dinas PUPR sebesar 7,60%
6. Penyelenggaraan pelatihan tenaga ahli konstruksi dengan indikator Rasio Tenaga kerja konstruksi yang terlatih di wilayah Provinsi yang dibuktikan dengan sertifikat pelatihan ahli, mempunyai target sasaran Kinerja Pada Tahun 2022 adalah sebesar 40,00 %. Memperoleh Capaian Kinerja Dinas PUPR sebesar 45,00%
7. Tingkat kepuasan masyarakat meliputi target kinerja pada tahun 2022 adalah sebesar 90,4% dengan pencapaian kinerja Dinas PUPR tahun 2022 91,3 %

Evaluasi atas pencapaian kinerja serta permasalahan yang timbul pada sasaran kinerja menunjukkan beberapa tantangan yang perlu menjadi perhatian dan evaluasi bagi Dinas PUPR Provinsi Jambi ke depan, sebagai berikut:

1. Perlunya peningkatan kualitas sumber daya manusia (SDM) dalam melakukan perencanaan pembangunan daerah yang dapat mendorong pencapaian tujuan pembangunan daerah secara menyeluruh.
2. Perlunya peningkatan kinerja dalam melaksanakan monitoring dan evaluasi pembangunan daerah melalui pendekatan yang bersifat kualitatif.

Hasil evaluasi yang disampaikan dalam bentuk Laporan Kinerja Instansi Pemerintah sangat penting untuk dipergunakan sebagai dasar Dinas PUPR Provinsi Jambi dalam perbaikan kinerja di tahun datang.


## Daftar Isi

<b>KATA PENGANTAR</b>	<b>I</b>
<b>IKHTISAR EKSEKUTIF</b>	<b>II</b>
<b>DAFTAR ISI</b>	<b>IV</b>
<b>DAFTAR TABEL</b>	<b>V</b>
<b>DAFTAR GAMBAR</b>	<b>VI</b>
<b>BAB I PENDAHULUAN</b>	
1.1 Struktur Organisasi.....	1
1.2 Fungsi dan Tugas .....	3
1.3 Isu-Isu Strategis.....	3
1.4 Keadaan Pegawai .....	4
1.5 Keadaan Sarana dan Prasarana .....	6
1.6 Keuangan .....	7
1.7 Sistematisasi LKj .....	7
<b>BAB II PERENCANAAN DAN PERJANJIAN KINERJA</b>	
2.1 Perencanaan Strategis .....	9
2.1.1 Visi dan Misi Kepala Daerah.....	10
2.1.2 Tujuan dan Sasaran Perangkat Daerah .....	11
2.1.3 Strategi dan arah Kebijakan .....	13
2.2 Perjanjian Kinerja Tahun 2022.....	14
2.3 Rencana Anggaran Tahun 2022.....	15
2.4 Instrumen Pendukung.....	15
<b>BAB III AKUNTABILITAS KINERJA</b>	
3.1 Capaian Kinerja Tahun 2022.....	16
3.2 Evaluasi dan Analisis Capaian Kinerja Sasaran Strategis....	18
3.3 Realisasi Anggaran.....	23
<b>BAB IV PENUTUP.....</b>	<b>29</b>
<b>LAMPIRAN</b>	
Lampiran 1 Struktur Organisasi	
Lampiran 2 Matriks Renstra 2021-2026	
Lampiran 3 Perjanjian Kinerja Tahun 2022	
Lampiran 4 Tanggapan/Tindak Lanjut Evaluasi LKJ Tahun Sebelumnya	

## Daftar Tabel

Tabel I.1	Aset Tetap Dinas Pekerjaan Umum dan Perumahan Rakyat Provinsi Jambi.....	6
Tabel I.2	Aset Tetap Dinas Pekerjaan Umum dan Perumahan Rakyat Per 31 Desember 2022.....	6
Tabel 2.1	Ringkasan Visi dan Misi RPJMD Provinsi Jambi tahun 2016-2021....	10
Tabel 2.2	Sasaran Strategi Dinas PUPR Provinsi Jambi Tahun 2016-2021.....	11
Tabel 2.3	Strategi dan Arah Kebijakan Dinas PUPR Provinsi Jambi Tahun 2021-2026.....	13
Tabel 2.4	Perjanjian Kinerja Tahun 2022.....	14
Tabel 3.1	Skala Nilai Peringkat Kinerja.....	16
Tabel 3.2	Capaian Kinerja Dinas PUPR Provinsi Jambi Tahun 2022.....	17
Tabel 3.2.1	Capaian Realisasi Persentase Jalan Provinsi yang dalam Kondisi mantap Tahun 2022.....	18
Tabel 3.2.2	Capaian Persentase Jalan Provinsi yang Dalam Kondisi Mantap 3 Tahun Terakhir.....	19
Tabel 3.2.3	Capaian Realisasi Kinerja pada Sasaran Berfungsinya Jaringan Irigasi, rawa dan Jaringan Lainnya.....	20
Tabel 3.2.4	Capaian target berfungsinya jaringan irigasi, rawa dan jaringan pengairan lainnya selama dari tahun 2020 sampai tahun 2022.....	20
Tabel 3.2.5	Capaian Realisasi Tersedianya Sumber Air Baku bagi Masyarakat untuk mendukung universal akses.....	21
Tabel 3.2.6	Capaian Proporsi rumah tangga dengan akses berkelanjutan terhadap air minum layak perkotaan dan pedesaan 3 tahun terakhir.....	21
Tabel 3.2.7	Persentase Sasaran meningkatnya kuantitas dan kualitas sarana dan prasarana lingkungan permukiman dan perumahan yang layak.....	23
Tabel 3.2.8	Persentase pengurangan luas kawasan kumuh 3 tahun terakhir.....	24
Tabel 3.2.9	Persentase Tersedianya Lingkungan Layak Huni (PSU) bagi Masyarakat 3 Tahun Terakhir	24
Tabel 3.2.10	Analisis efisiensi Dinas PUPR Provinsi Jambi Tahun 2022.....	25
Tabel 3.3	Analisis efisiensi Dinas PUPR Provinsi Jambi Tahun 2022.....	28

## Daftar Gambar



Gambar 1.1	Struktur Organisasi Dinas PUPR Provinsi Jambi.....	2
Gambar 1.2	Grafik Profil Kepegawaian berdasar Jabatan Pejabat Struktural Dinas PUPR Provinsi Jambi Tahun 2022.....	4
Gambar 1.3	Profil Kepegawaian berdasarkan Jenis Kelamin .....	5
Gambar 1.4	Diagram Profil Kepegawaian Berdasarkan Golongan Dinas PUPR Provinsi Jambi tahun 2022.....	5

# BAB 1

## Pendahuluan

BAB I berisi :

- 1.1. Struktur Organisasi
- 1.2. Tugas dan Fungsi
- 1.3. Isu-isu strategis
- 1.4. Keadaan Pegawai
- 1.5. Keadaan Sarana dan Prasarana
- 1.6. Keuangan
- 1.7. Sistematika Laporan Kinerja Instansi Pemerintah

Penyusunan Laporan Kinerja Instansi Pemerintah Dinas PUPR Provinsi Jambi Tahun 2022 dilaksanakan berdasarkan Peraturan Presiden Nomor 29 Tahun 2014 tentang Sistem Akuntabilitas Kinerja Instansi Pemerintah, Peraturan Menteri PAN RB RI Nomor 53 Tahun 2014 tentang Petunjuk Teknis Perjanjian Kinerja, Pelaporan dan Tata Cara Review atas Laporan Kinerja Instansi Pemerintah dan Keputusan Gubernur Jambi Nomor 1291/KEP.GUB/SETDA.ORG-3.3/2017 tentang Pedoman Sistem Akuntabilitas Kinerja Instansi Pemerintah Lingkup Pemerintah Provinsi Jambi.

Hal ini merupakan bagian dari implementasi Sistem Akuntabilitas Kinerja Instansi Pemerintah guna mendorong terwujudnya sebuah pemerintahan yang baik (*good governance*) di Indonesia. Dengan disusunnya Laporan Kinerja Instansi Pemerintah Dinas PUPR Provinsi Jambi Tahun 2022 diharapkan dapat :

1. Memberikan informasi kinerja yang terukur kepada pemberi mandat atas kinerja yang telah dan seharusnya dicapai oleh Dinas PUPR Provinsi Jambi.
2. Mendorong Dinas PUPR Provinsi Jambi di dalam melaksanakan tugas dan fungsinya secara baik dan benar yang didasarkan pada peraturan perundangan, kebijakan yang transparan dan dapat dipertanggungjawabkan kepada masyarakat.
3. Sebagai upaya perbaikan berkesinambungan bagi Dinas PUPR Provinsi Jambi untuk meningkatkan kinerjanya.
4. Memberikan kepercayaan kepada masyarakat terhadap Dinas PUPR Provinsi Jambi di dalam pelaksanaan program/kegiatan dalam rangka peningkatan kesejahteraan masyarakat.

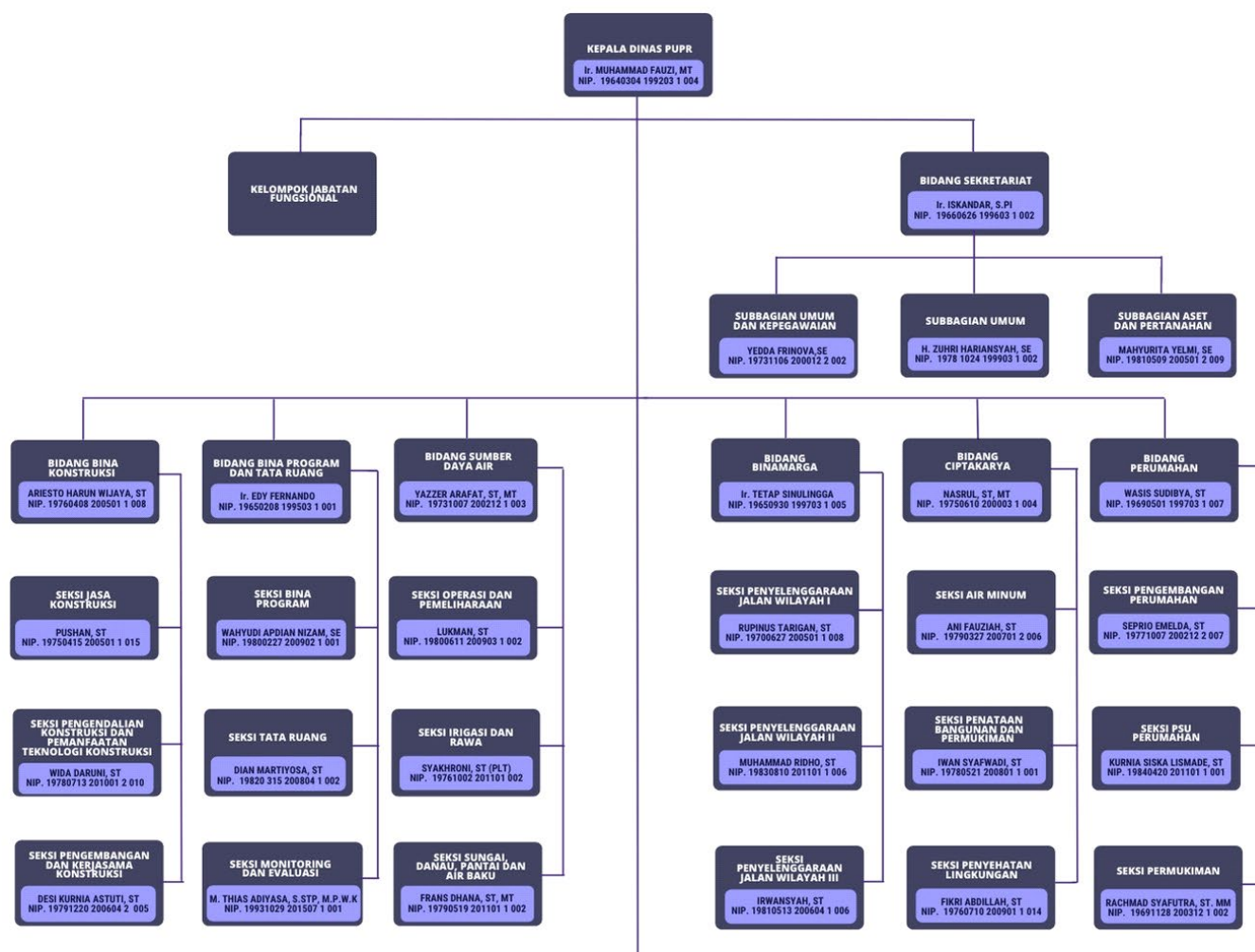
### 1.1 Struktur Organisasi

Dinas PUPR Provinsi Jambi dibentuk berdasarkan Peraturan Gubernur Jambi Nomor 14 Tahun 2021 tentang Kedudukan, Susunan Organisasi, Tugas dan Fungsi serta Tata Kerja Dinas Pekerjaan Umum dan Perumahan Rakyat Provinsi Jambi.

Dinas PUPR Provinsi Jambi merupakan unsur pelaksana penyelenggaraan pemerintahan daerah dengan susunan organisasi sebagai berikut:

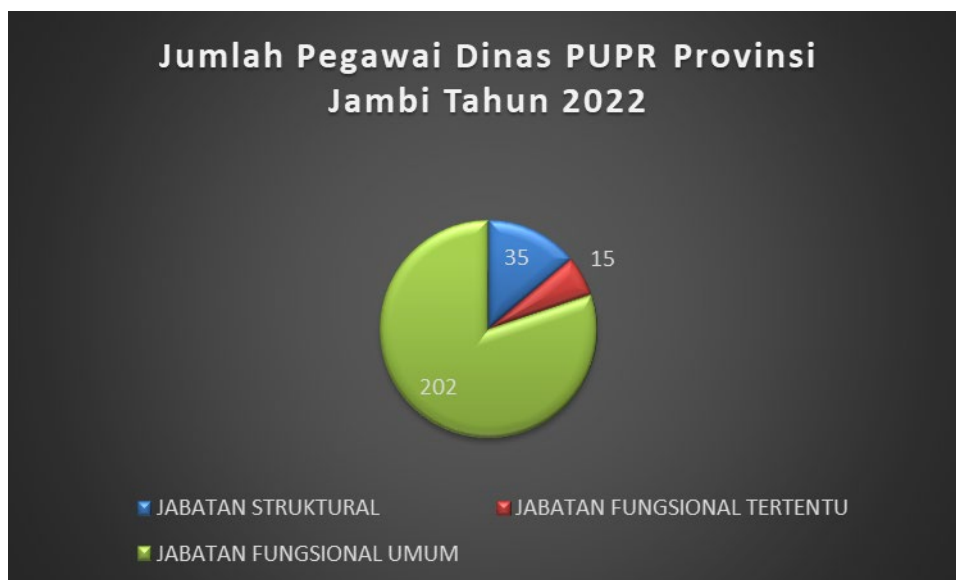
Gambar 1.1 Struktur Organisasi Dinas PUPR Provinsi Jambi

## STRUKTUR ORGANISASI DINAS PEKERJAAN UMUM DAN PERUMAHAN RAKYAT PROVINSI JAMBI





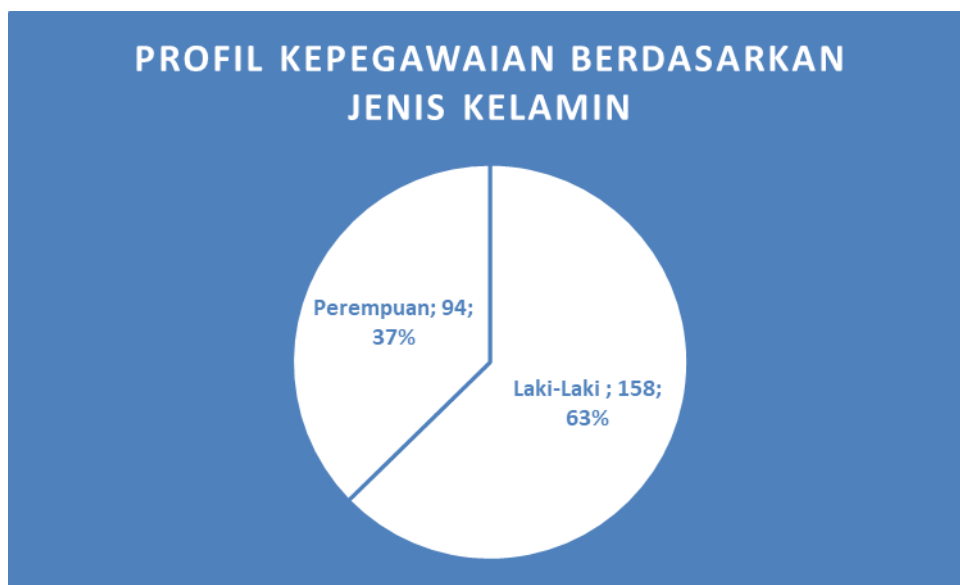
**Gambar 1.2. Grafik Profil Kepegawaian berdasar Jabatan Pejabat Struktural Dinas PUPR Provinsi Jambi Tahun 2022**



Berdasarkan grafik di atas dapat terlihat bahwa masih terdapat kesenjangan pemenuhan kebutuhan Pegawai di Dinas PUPR Provinsi Jambi terutama untuk Jabatan Pejabat Fungsional yang sangat sedikit dibandingkan dengan Pegawai Fungsioanal Umum. Jadi, diharapkan kedepannya untuk Pegawai Fungsional Umum agar dapat memberikan kinerja secara maksimal dan menjadi Pejabat Fungsional pada bidangnya masing-masing sesuai kebutuhan formasi di Dinas PUPR Provinsi Jambi.

Profil kepegawaian berdasarkan Jenis Kelamin dan Golongan Pegawai di Dinas PUPR Provinsi Jambi dapat dilihat pada gambar berikut :

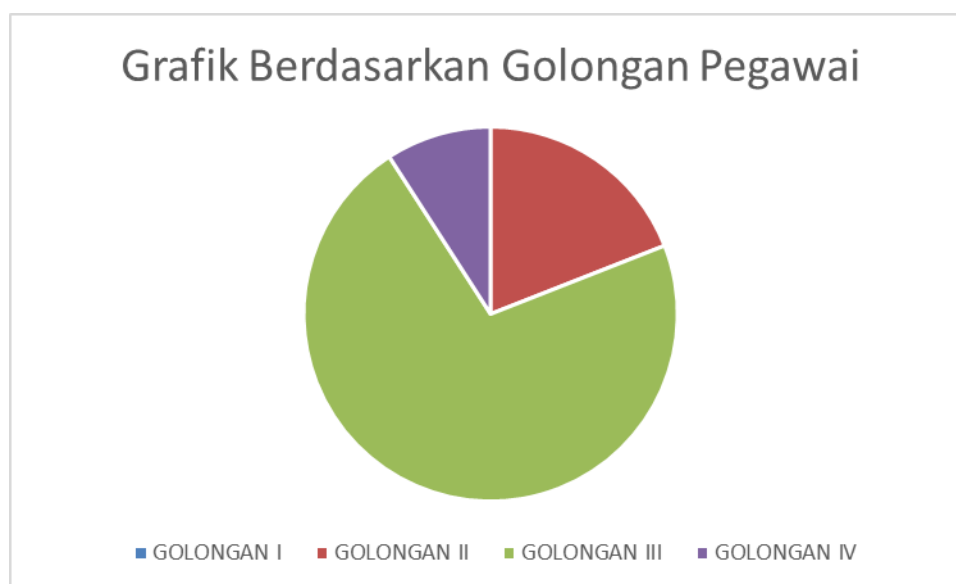
**Gambar 1.3. Grafik Profil Kepegawaian Berdasarkan Jenis Kelamin  
Struktural Dinas PUPR Provinsi Jambi Tahun 2022**



Jumlah Pegawai Dinas Pekerjaan Umum dan Perumahan Rakyat Provinsi Jambi berdasarkan Jenis Kelamin tahun 2022 adalah sebagai berikut :

- Laki-laki : 158 Orang
- Perempuan : 94 Orang

**Gambar 1.4. Diagram Profil Kepegawaian Berdasarkan Golongan Struktural Dinas PUPR Provinsi Jambi Tahun 2022**



Jumlah Pegawai Dinas Pekerjaan Umum dan Perumahan Rakyat Provinsi Jambi berdasarkan Golongan Tahun 2022 adalah sebagai berikut :

- Golongan I : 0 Orang
- Golongan II : 48 Orang
- Golongan III : 181 Orang
- Golongan IV : 23 Orang

## **1.2 Keadaan Sarana dan Prasarana**

Jenis sarana prasarana yang berpengaruh langsung terhadap operasional organisasi di Dinas PUPR Provinsi Jambi, meliputi ruang kerja, ruang rapat, peralatan komputer, alat telekomunikasi, dan alat transportasi. Kondisi sarana prasarana di Dinas PUPR Provinsi Jambi sejauh ini dirasa telah cukup memadai untuk menunjang kinerja. Saat ini aset-aset yang dimiliki berada dalam kondisi baik.

Secara lebih rinci, sarana dan prasarana yang ada di Dinas PUPR Provinsi Jambi dapat dilihat pada tabel berikut :

**Tabel I.2**  
**Aset Tetap Dinas Pekerjaan Umum dan Perumahan Rakyat Provinsi Jambi**  
**per 31 Desember 2022**

No	Uraian	Banyak	Nilai/Input (Rp)	%
1	Tanah	96	120.668.977.292.00	
2	Peralatan dan Mesin	5.533	128.398.663.132.25	
3	Gedung dan Bangunan	18	63.891.110.127.39	
4	Jalan, Jaringan dan instalasi	3.232	7.152.965.428.034.96	
<b>Jumlah s/d 31 Desember 2022</b>		<b>8.879</b>	<b>7.465.924.178.586.60</b>	

**Tabel I.2**  
**Aset lainnya Dinas Pekerjaan Umum dan Perumahan Rakyat Provinsi Jambi**  
**per 31 Desember 2022**

No	Uraian	Banyak	Nilai/Input (Rp)	%
1	Aset Tetap lainnya	781	<b>235.144.002.106.92</b>	
2	Konstruksi dalam pengerjaan	14	<b>38.587.540.336.00</b>	
3	Aset lainnya	5.505	<b>487.402.236.764.86</b>	
<b>Jumlah s/d 31 Desember 2022</b>		<b>6.300</b>	<b>717.870.107.836,61</b>	

### 1.3 Keuangan

Dukungan dana atau anggaran yang tersedia untuk melaksanakan tugas dan fungsi Dinas PUPR Provinsi Jambi pada tahun 2022 berasal dari APBD Daerah Provinsi Jambi.

Pada Tahun Anggaran 2022 PUPR Provinsi Jambi mendapatkan alokasi anggaran sebesar Rp. 744.739.842.883 dari anggaran yang telah disetujui diawal kegiatan dengan rincian belanja tidak langsung sebesar Rp. 224.605.704.920,00 dan belanja langsung sebesar Rp. 520.134.137.963,00 setelah perubahan mengalami kenaikan menjadi Rp. 826.414.533.884 bertambah sebesar 95,02% yang diperuntukkan baik untuk mendukung pelaksanaan program yang berkaitan langsung dengan indikator sasaran strategis maupun program-program pendukung.

Belanja langsung yang berasal dari APBD yang didukung oleh 15 program dan 27 kegiatan.

#### **1.4 Sistematika Laporan Kinerja Instansi Pemerintah**

Sistematika penulisan Laporan Kinerja (LKj) Instansi Pemerintah Dinas PUPR Provinsi Jambi tahun 2022 adalah sebagai berikut :

➤ Ringkasan Eksekutif memuat :

1. Pada bagian ini disajikan tujuan dan sasaran yang telah ditetapkan dalam rencana strategis serta sejauh mana instansi pemerintah mencapai tujuan dan sasaran utama tersebut serta kendala-kendala yang dihadapi dalam pencapaiannya.
2. Disebutkan pula langkah-langkah apa yang telah dilakukan untuk mengatasi kendala tersebut dan langkah antisipatif untuk menanggulangi kendala yang mungkin akan terjadi pada tahun mendatang.

➤ BAB I PENDAHULUAN

Dalam bab ini memuat tentang alasan disusun LKj/manfaat LKj, Struktur Organisasi, Tugas dan Fungsi Dinas PUPR Provinsi Jambi Potensi yang menjadi ruang lingkup PD dan Sistematika penulisan LKj.

➤ BAB II PERENCANAAN DAN PERJANJIAN KINERJA

Pada bagian ini disajikan gambaran singkat mengenai rencana strategis, dan dan perjanjian kinerja. Pada awal bab disajikan gambaran secara singkat sasaran utama yang ingin diraih instansi pada tahun yang bersangkutan serta bagaimana kaitannya dengan capaian visi dan misi Kepala Daerah.

➤ BAB III AKUNTABILITAS KINERJA

Pada bagian ini disajikan uraian hasil pengukuran kinerja, evaluasi, dan analisis akuntabilitas kinerja. Termasuk didalamnya menguraikan secara sistematis perbandingan data kinerja secara memadai, keberhasilan/kegagalan, dan permasalahan yang dihadapi serta langkah-langkah antisipatif yang akan diambil.

Disajikan pula akuntabilitas keuangan dengan cara menyajikan rencana dan realisasi anggaran bagi pelaksanaan tugas dan fungsi atau tugas-tugas lainnya dalam rangka mencapai sasaran organisasi yang telah ditetapkan, termasuk analisis tentang capaian indikator kinerja dan efisiensi.

Disajikan pula inovasi yang telah dilakukan oleh Perangkat daerah. Inovasi dimaknai sebagai penemuan hal-hal baru atau proses kreatif terhadap sesuatu yang sudah ada maupun yang sudah ada sebelumnya. Inovasi dianggap mampu meningkatkan nilai tambah output kegiatan yang berkualitas

➤ BAB IV PENUTUP

Pada bagian ini dikemukakan simpulan secara umum tentang keberhasilan/kegagalan, permasalahan dan kendala utama yang berkaitan dengan kinerja instansi yang bersangkutan serta strategi pemecahan masalah.

## BAB 2

### Perencanaan & Perjanjian Kinerja

#### 2.1 Perencanaan Strategis

Bab 2 berisi :

1. Perencanaan Strategis
2. Perjanjian Kinerja Tahun 2022
3. Rencana Anggaran Tahun 2022
4. Instrumen Pendukung

Memasuki Tahun 2022, Dinas PUPR Provinsi Jambi telah menyusun Rencana Strategis (Renstra) Dinas PUPR Provinsi Jambi Tahun 2021-2026. Renstra Dinas PUPR Provinsi Jambi merupakan manifestasi komitmen Dinas PUPR Provinsi Jambi dalam mendukung visi dan misi Pemerintah Daerah Provinsi Jambi yang tertuang dalam RPJMD Provinsi Jambi Tahun 2021-2026. Sebagai bentuk pembangunan berkelanjutan, perumusan Renstra Dinas PUPR Provinsi Jambi Tahun 2021-2026, tidak terlepas dari kesuksesan pencapaian target yang telah ditetapkan dalam dokumen perencanaan periode sebelumnya (2016-2021).

RPJMD Pemerintah Daerah Provinsi Jambi merupakan dokumen landasan atau acuan pokok penyelenggaraan dan pelaksanaan pembangunan pemerintahan selama lima tahun, sesuai Peraturan Daerah Nomor 11 tahun 2021 tentang Rencana Pembangunan Jangka Menengah Daerah (RPJMD) Daerah tahun 2021-2026.

Rencana Strategis (Renstra) adalah dokumen perencanaan Perangkat Daerah periode 5 (lima) tahun kedepan. Renstra memuat tujuan, sasaran strategis serta penyelenggaraan terkait program kegiatan di Dinas PUPR Provinsi Jambi yang dilaksanakan secara terpadu, harmonis dan berkesinambungan. Sesuai Permendagri Nomor 17 Tahun 2021 Tentang Pedoman Penyusunan Rencana Kerja Pemerintah Daerah Tahun 2022. Berkaitan dengan Renstra Dinas PUPR Provinsi Jambi Tahun 2021-2026 ditetapkan melalui Peraturan Gubernur Provinsi Jambi Nomor 02 Tahun 2022 Tanggal 30 September 2016 tentang Rencana Strategis Perangkat Daerah Tahun 2021 – 2026.

##### 2.1.1. Visi dan Misi Kepala Daerah

Visi Misi Gubernur Provinsi Jambi yang dituangkan dalam RPJMD Provinsi Jambi berupaya untuk menyinambungkan perencanaan periode 5 tahun sebelumnya (2016-2021) dengan perencanaan periode yang setelahnya (2021-2026). Visi Misi Gubernur Provinsi Jambi pada perencanaan periode 2021-2026 berkesinambungan dan melanjutkan keberhasilan capaian pembangunan dengan periode sebelumnya.

Gubernur Jambi pada Sidang Paripurna Istimewa memaparkan pidato visi misi dengan tema **“Jambi Mantap”**. Pemaparan ini sebagai bagian dari rangkaian proses pengisian jabatan

Gubernur dan Wakil Gubernur Provinsi Jambi untuk periode 2021-2026 seiring dengan berakhirnya masa jabatan Gubernur Provinsi Jambi Tahun 2021-2024.

Dalam rangka mewujudkan tema visi tersebut, Gubernur Provinsi Jambi menyampaikan misi, yakni :

1. Mewujudkan tata kelola pemerintahan daerah yang bersih, transparan dan akuntabel dengan pelayanan publik berkualitas
2. Memulihkan perekonomian daerah dan masyarakat melalui pengelolaan komoditas unggulan yang berkelanjutan (ekonomi hijau) guna meningkatkan kesejahteraan masyarakat
3. Meningkatnya kualitas Sumber Daya Manusia yang terdidik, sehat, agamis dan berkesetaraan gender.

Selanjutnya visi misi tersebut dijabarkan dalam Tujuan dan Sasaran Pemerintah Daerah yang selengkapnya dituangkan dalam bagan alir *cascade* RPJMD Provinsi Jambi 2021-2026 sebagai berikut,

**Tabel 2.1 Ringkasan Visi Misi RPJMD Provinsi Jambi 2021-2026**

<b>Visi : Jambi Mantap 2022 Terwujudnya Jambi Maju, Aman, Nyaman, Tertib, Amanah dan Profesional dibawah Ridho Allah SWT"</b>					
No	Misi	Tujuan	Indikator Tujuan	Sasaran	Indikator Sasaran
1	Meningkatkan Akseibilitas dan kualitas infrastruktur umum, pengelolaan energy dan sumber daya alam yang berkeadilan dan berkelanjutan	Menyelenggarakan kualitas pelayanan prasarana jalan provinsi		Meningkatnya jalan Provinsi dalam kondisi mantap	Persentase Jalan Provinsi dalam kondisi mantap
2		Mewujudkan kualitas sumber daya air yang fungsional dan berkelanjutan		Berfungsinya jaringan irigasi,rawa, dan jaringan pengairan lainnya	Persentase tercapainya kualitas pengelolaan SDA terpadu pada tahun berkenaan Persentase luas baku daerah irigasi yang terairi
3		Penataan dan peningkatan kualitas kawasan permukiman kumuh		Penurunan lingkungan kumuh	Persentase penurunan jumlah kawasan permukiman kumuh.
4		Terselenggaranya Penataan bangunan gedung		Meningkatnya penataan Bangunan Gedung Untuk Kepentingan Strategis Daerah Provinsi	Persentase pembangunan bangunan dan gedung strategis provinsi
5		Pengelolaan dan Pengembangan Sistem Penyediaan Air Minum		Tersedianya sumber air baku bagi masyarakat untuk mendukung universal akses	Proporsi rumah tangga dengan akses berkelanjutan tahapan air minum layak, perkotaan dan perdesaan
6		Pengembangan jasa konstruksi		Penyelenggaraan pelatihan tenaga ahli konstruksi	Rasio Tenaga kerja konstruksi yang terlatih di wilayah Provinsi yang dibuktikan dengan sertifikat pelatihan ahli.



Berangkat dari Tujuan dan Sasaran Pemerintah Daerah tersebut dan sesuai tugas dan pokok fungsinya, Dinas PUPR Provinsi Jambi berupaya mendukung pencapaian Sasaran Pemerintah Daerah yaitu Meningkatkan kapasitas dan kualitas pelayanan Prasarana Jalan Provinsi.

#### **2.1.2 Tujuan dan Sasaran Perangkat Daerah**

Adapun Tujuan dan Sasaran dari Dinas Pekerjaan Umum dan Perumahan rakyat akan dijelaskan lebih rinci sebagai berikut :

##### **➤ Tujuan**

Mengacu pada Visi dan Misi Pemerintah Daerah yang telah ditetapkan, maka Tujuan Jangka Menengah Dinas PUPR Provinsi Jambi selama 5 tahun anggaran antara lain :

1. Menyelenggarakan kualitas pelayanan prasarana jalan provinsi
2. Mewujudkan kualitas sumber daya air yang fungsional dan berkelanjutan
3. Penataan dan peningkatan kualitas kawasan permukiman kumuh
4. Terselenggaranya Penataan bangunan gedung
5. Pengelolaan dan Pengembangan Sistem Penyediaan Air Minum
6. Pengembangan jasa konstruksi

##### **➤ Sasaran Strategis**

Berdasarkan pada tujuan yang telah ditetapkan, maka sasaran yang hendak dicapai atau dihasilkan dalam kurun waktu lima tahun adalah sebagai berikut :

1. Meningkatnya Jalan Provinsi dalam kondisi mantap
2. Berfungsinya jaringan irigasi,rawa, dan jaringan pengairan lainnya
3. Tersedianya sumber air baku bagi masyarakat untuk mendukung universal akses
4. Penurunan lingkungan kumuh
5. Meningkatnya penataan Bangunan Gedung Untuk Kepentingan Strategis Daerah Provinsi
6. Penyelenggaraan pelatihan tenaga ahli konstruksi

Selanjutnya ini adalah tabel yang berisikan Tujuan, Sasaran Strategis Dinas Pekerjaan Umum dan Perumahan Rakyat Provinsi Jambi Tahun 2021-2026.

**Tabel 2.2 Sasaran Strategis Dinas PUPR Provinsi Jambi Tahun 2021-2026**

No	TUJUAN	SASARAN	INDIKATOR SASARAN	TARGET KINERJA SASARAN PADA TAHUN KE-					Kondisi kinerja Akhir Periode Renstra
				2022	2023	2024	2025	2026	
1.	Menyelenggarakan kualitas pelayanan prasarana jalan provinsi	Meningkatnya jalan Provinsi dalam kondisi mantap	Persentase Jalan Provinsi dalam kondisi Mantap	79,60%	83,23%	85,32%	87,83%	90,02%	90,02%
2.	Mewujudkan kualitas sumber daya air yang fungsional dan berkelanjutan	Berfungsinya jaringan irigasi, rawa, dan jaringan pengairan lainnya.	Persentase tercapainya kualitas pengelolaan SDA terpadu pada tahun berkenaan	39,38%	49,61%	63,45%	75,48%	87,52%	87,52%
			Persentase luas baku daerah irigasi yang terairi	81,04%	86,01 %	90,16%	94,90%	98,22%	98,22%
3.	Penataan dan peningkatan kualitas kawasan permukiman kumuh	Penurunan lingkungan kumuh	Persentase penurunan jumlah kawasan permukiman kumuh.	185 Ha	172 Ha	160 Ha	148 Ha	136 Ha	
4.	Terselenggaranya Penataan bangunan gedung	Meningkatnya penataan Bangunan Gedung Untuk Kepentingan Strategis Daerah Provinsi	Persentase pembangunan bangunan dan gedung strategis provinsi	-	25,00%	37,50%	37,50%	37,50%	37,50%
5.	Pengelolaan dan Pengembangan Sistem Penyediaan Air Minum	Tersedianya sumber air baku bagi masyarakat untuk mendukung universal akses	Proporsi rumah tangga dengan akses berkelanjutan tahapan air minum layak, perkotaan dan perdesaan	78,06%	79,08%	83,92%	85,00%	87,00%	90,00%
6.	Pengembangan jasa konstruksi	Penyelenggaraan pelatihan tenaga ahli konstruksi	Rasio Tenaga kerja konstruksi yang terlatih di wilayah Provinsi yang dibuktikan dengan sertifikat pelatihan ahli.	40,00%	47,00%	54,00%	61,00%	68,00%	68,00%

### 2.1.3 Strategi dan Arah Kebijakan

Setelah menentukan tujuan dan sasaran, maka langkah selanjutnya perlu ditentukan bagaimana hal tersebut dapat dicapai. Cara mencapai tujuan dan sasaran merupakan strategi organisasi. Adapun strategi dan arah kebijakan jangka menengah Dinas PUPR Provinsi Jambi Tahun 2021-2026 dapat dilihat pada tabel berikut :

**Tabel 2.3 Strategi dan Arah Kebijakan Dinas PUPR Provinsi Jambi Tahun 2022**

No	Sasaran Strategis	Strategi	Arah Kebijakan
1	2	3	4
1	Meningkatnya Jalan Provinsi dalam Kondisi Mantap	Pemenuhan standar mutu jalan, kuantitas dan kualitas peralatan operasional serta penanganan pembebasan lahan	peningkatan kualitas jalan dan jembatan provinsi terutama akses menuju sentral produksi
2	Berfungsinya jaringan irigasi, rawa, dan jaringan pengairan lainnya	meningkatkan pemanfaatan sumber daya air untuk mendukung kedaulatan pangan dan ketahanan air	mengoptimalkan fungsi jaringan irigasi, rawa, dan pengairan lainnya; meningkatkan pengendalian terhadap daya rusak air
3	Tersedianya sumber air baku bagi masyarakat untuk mendukung universal akses	meningkatkan pemanfaatan sumber air baku	Meningkatkan penyediaan dan pengelolaan air baku
4	Meningkatnya kuantitas dan kualitas sarana dan prasarana lingkungan permukiman dan perumahan yang layak	meningkatkan sarana dan prasarana infrastruktur permukiman dan perumahan yang layak ; identifikasi data base sebagai dasar perencanaan dan evaluasi pembangunan	peningkatan dan pengembangan sarana dan prasarana permukiman (TPA Regional, Pipa Sanitasi, dan Pengelolaan Limbah/IPAL) ; Peningkatan ketersediaan akan kebutuhan lingkungan layak huni bagi masyarakat
5	Meningkatnya kuantitas angkatan kerja konstruksi yang berkualitas	Meningkatkan kuantitas dan kualitas angkatan kerja konstruksi	Meningkatkan mutu angkatan kerja konstruksi melalui pelatihan tersertifikasi profesi.

Sumber : Renstra Dinas PUPR tahun 2021-2026

## 2.2 Perjanjian Kinerja Tahun 2022

Dokumen Perjanjian Kinerja (PK) merupakan dokumen yang berisikan penugasan dari pimpinan instansi yang lebih tinggi kepada pimpinan instansi yang lebih rendah untuk melaksanakan program/kegiatan yang disertai dengan indikator kinerja. Melalui perjanjian kinerja, terwujudlah komitmen penerima amanah dan kesepakatan antara penerima dan

pemberi amanah atas kinerja terukur tertentu berdasarkan tugas, fungsi dan wewenang serta sumber daya yang tersedia. Dokumen tersebut memuat sasaran strategis, indikator kinerja, beserta target kinerja dan anggaran.

Penyusunan perjanjian kinerja instansi mengacu pada Renstra, RKT, IKU, dan anggaran atau DPA. Perjanjian Kinerja Dinas PUPR Provinsi Jambi Tahun 2022 adalah sebagai berikut:

**Tabel 2.4 Perjanjian Kinerja Tahun 2022**

NO	SASARAN STRATEGIS	INDIKATOR KINERJA		TARGET
(1)	(2)	(3)		(4)
1.	Meningkatnya jalan Provinsi dalam kondisi mantap	1	Persentase jalan provinsi yang dalam kondisi mantap	79,60%
2.	Berfungsinya jaringan irigasi, rawa, dan jaringan pengairan lainnya	2	Persentase jaringan/saluran irigasi fungsional dalam kondisi baik	81,04%
3	Penurunan Lingkungan Kumuh	3	Persentase Jumlah Kawasan Lingkungan Kumuh	185 Ha
4.	Tersedianya sumber air baku bagi masyarakat untuk mendukung universal akses	4.	Proporsi rumah tangga dengan akses berkelanjutan terhadap air minum layak perkotaan dan pedesaan	78,06%
5.	Penetapan dan Penyelenggaraan Bangunan Gedung untuk Kepentingan Strategis Daerah Provinsi	5.	Persentase Pembangunan bangunan dan Gedung Strategis Provinsi	-
6.	Penyelenggaraan Pelatihan Tenaga Ahli Konstruksi	6.	Rasio Tenaga Kerja Konstruksi yang telah di Wilayah Provinsi yang dibuktikan dengan Sertifikat Pelatihan Ahli	40,00%
7.	Meningkatnya Pelayanan Kepada Masyarakat	7.	Indeks Kepuasan Masyarakat	90,4%

Sumber : Dinas PUPR Provinsi Jambi tahun 2022

### **2.3 Rencana Anggaran Tahun 2022**

Anggaran 2022 Dinas PUPR Provinsi Jambi melaksanakan kegiatan dengan Anggaran murni yang bersumber dari APBD sebesar Rp. 744.739.842.883,- dengan rincian Belanja Tidak Langsung Rp. 224.605.704.920,00,- dan Belanja Langsung Rp.520.134.137.963,00,- dan setelah adanya perubahan anggaran mengalami kenaikan menjadi Rp. 826,414,533,883,-

### **2.4 Instrumen Pendukung**

Dalam rangka mencapai target kinerja Dinas PUPR Provinsi Jambi Tahun 2022, digunakan instrumen-instrumen yang berkaitan dengan tugas dan fungsi Dinas PUPR dalam perencanaan dan pengendalian pembangunan daerah dengan membangun beberapa sistem informasi.

Perkembangan teknologi informasi yang semakin maju harus mampu dimanfaatkan dengan tepat, untuk mendukung proses perencanaan secara terbuka dan transparan, serta membuka akses informasi kepada masyarakat secara tepat dan cepat, sehingga seluruh lapisan masyarakat dapat terlibat aktif pada setiap proses pembangunan di Provinsi Jambi. Dinas PUPR Provinsi Jambi selalu berbenah untuk menangkap segala peluang yang muncul sebagai akibat perkembangan teknologi informasi dalam usaha meningkatkan kinerjanya.

## BAB 3

### Akuntabilitas Kinerja

#### 3.1 Capaian Kinerja Tahun 2022

Dinas PUPR Provinsi Jambi telah melaksanakan penilaian kinerja dengan mengacu pada Perjanjian Kinerja Dinas PUPR Provinsi Jambi tahun 2022 yang telah disepakati. Penilaian ini dilakukan oleh tim pengelola kinerja untuk mengevaluasi dan mengukur serta mendata hasil kinerja guna memberikan gambaran keberhasilan dan kegagalan dalam pencapaian tujuan dan sasaran. Dari hasil pengumpulan data selanjutnya dilakukan kategorisasi kinerja (penentuan posisi) sesuai dengan tingkat capaian kinerja yaitu :

**Tabel 3.1 Skala Nilai Peringkat Kinerja**

No.	Interval Nilai Realisasi Kinerja	Kriteria Penilaian Realisasi Kinerja	Kode
1.	$91 \leq 100$	Sangat Baik	Hijau Tua
2.	$76 \leq 90$	Tinggi	Hijau Muda
3.	$66 \leq 75$	Sedang	Kuning Tua
4.	$51 \leq 65$	Rendah	Kuning Muda
5.	$\leq 50$	Sangat Rendah	Merah

Sumber: Permendagri Nomor 86 Tahun 2017

Tingkat prestasi yang dicapai oleh Dinas Pekerjaan Umum dan Perumahan Rakyat Provinsi Jambi diantaranya pencapaian target diatas 100% dalam pelaksanaan dan penyelenggaraan pelatihan dan uji sertifikasi tenaga kerja konstruksi di tingkat ahli, serta pelaksanaan lomba pekerja konstruksi tingkat wilayah Provinsi Jambi yang menjadikan percontohan di wilayah kerja Balai Jasa Konstruksi Wilayah II Palembang di 5 (lima) Provinsi lainnya Se-Sumbangsels.

Pengukuran target kinerja dari sasaran strategis yang telah ditetapkan oleh Dinas PUPR Provinsi Jambi dilakukan dengan membandingkan antara target kinerja dengan realisasi kinerja. Indikator kinerja sebagai ukuran keberhasilan dari tujuan dan sasaran strategis Dinas PUPR Provinsi Jambi beserta target dan capaian realisasinya dirinci sebagai berikut :

**Tabel 3.2 Capaian Kinerja Dinas PUPR Provinsi Jambi Tahun 2022**

No	Sasaran Strategis	Indikator Kinerja	Satuan	Target	Realisasi	Persentase	Kriteria/ Kode Warna
1	2	3	4	5	6	7	8
1	<b>Meningkatnya jalan Provinsi dalam kondisi mantap</b>	Persentase jalan provinsi yang dalam kondisi mantap	persen	79,60%	77,36%	97,18%	
2	<b>Berfungsinya jaringan irigasi, rawa, dan jaringan pengairan lainnya</b>	Persentase tercapainya kualitas pengelolaan SDA terpadu pada tahun berkenaan	Persen	39,38%	30,68	77,90	
		Persentase luas baku daerah irigasi yang terairi	persen	81,04%	79,65	98,28	
3	<b>Penurunan lingkungan kumuh</b>	Persentase penurunan jumlah kawasan permukiman kumuh.	Ha	185 Ha	13,90 Ha	7,51%	
4	<b>Tersedianya sumber air baku bagi masyarakat untuk mendukung universal akses</b>	Proporsi rumah tangga dengan akses berkelanjutan tahapan air minum layak, perkotaan dan perdesaan	persen	78,06%	0,80%	78,86%	
5	<b>Meningkatnya penataan Bangunan Gedung Untuk Kepentingan Strategis Daerah Provinsi</b>	Persentase pembangunan bangunan dan gedung strategis provinsi	persen	-	100%	100%	
6	<b>Penyelenggaraan pelatihan tenaga ahli konstruksi</b>	Rasio Tenaga kerja konstruksi yang terlatih di wilayah Provinsi yang dibuktikan dengan sertifikat pelatihan ahli.	persen	40,00%	45,00%	100%	
7	<b>Meningkatnya Pelayanan Kepada Masyarakat</b>	Indeks Kepuasan Masyarakat	Persen	91%	91,6%	100%	

*Sumber Dinas PUPR Provinsi Jambi tahun 2022*

Dinas PUPR Provinsi Jambi memiliki indikator sasaran kinerja yang digunakan untuk mengukur ketercapaian sasaran strategis serta target kerja Dinas PUPR Provinsi Jambi. Pada tahun 2022, indikator sasaran kerja telah memenuhi target yang ditetapkan (**tercapai 94,63%**) dari total target rata-rata memiliki persentase capaian secara keseluruhan 100%, dan sebagian sebagian besar telah melampaui batas target yang ditetapkan.



### 3.2 Evaluasi dan Analisis Capaian Kinerja Sasaran Strategis

Pada tahun 2022, capaian kinerja secara menyeluruh dari seluruh indikator Dinas PUPR Provinsi Jambi rata-rata mencapai kinerja sebesar 94,63%. Secara detil capaian kinerja tersebut dijabarkan dalam beberapa sasaran sebagai berikut :

**Sasaran #1** : Meningkatnya jalan provinsi dalam kondisi mantap dengan indikator kinerjanya yakni persentase jalan provinsi yang dalam kondisi mantap.

Sasaran ini dicapai melalui program Pembangunan Jalan dan Jembatan yang operasionalisasinya didukung oleh kegiatan-kegiatan:

- Pembangunan Jalan
- Pelebaran Jalan menuju standar
- Rekontruksi Jalan
- Rehabilitasi Jalan
- Pemeliharaan berkala Jalan
- Pembangunan Jembatan
- Pemeliharaan Berkala Jembatan
- Pemeliharaan Rutin Jalan
- Pemeliharaan rutin Jembatan
- Pengawasan Teknis Penyelenggaraan Jalan/Jembatan
- Penyusunan Rencana, Kebijakan, Strategi Pengembangan Jaringan Jalan serta Perencanaan Teknis Penyelenggaraan Jalan dan Jembatan
- Survey kondisi jalan/Jembatan

Adapun pencapaian sasaran ini adalah sebagai berikut :

**Tabel 3.2.1 Capaian Realisasi Persentase Jalan Provinsi yang dalam kondisi mantap Tahun 2022**

NO	Sasaran	Indikator	Target	Realisasi	%Capaian
1	Meningkatnya jalan Provinsi dalam kondisi mantap	Persentase jalan provinsi yang dalam kondisi mantap	79,60	77,36	97,18

Capaian kinerja sasaran 1, diukur dengan 1 (satu) indikator kinerja. Secara umum kinerja Dinas Pekerjaan Umum dan Perumahan Rakyat Provinsi Jambi pada sasaran ini telah memberikan rata – rata capaian kategori **Tinggi**.

Jika dibandingkan dengan capaian kinerja pada beberapa tahun terakhir dapat dilihat pada tabel berikut :

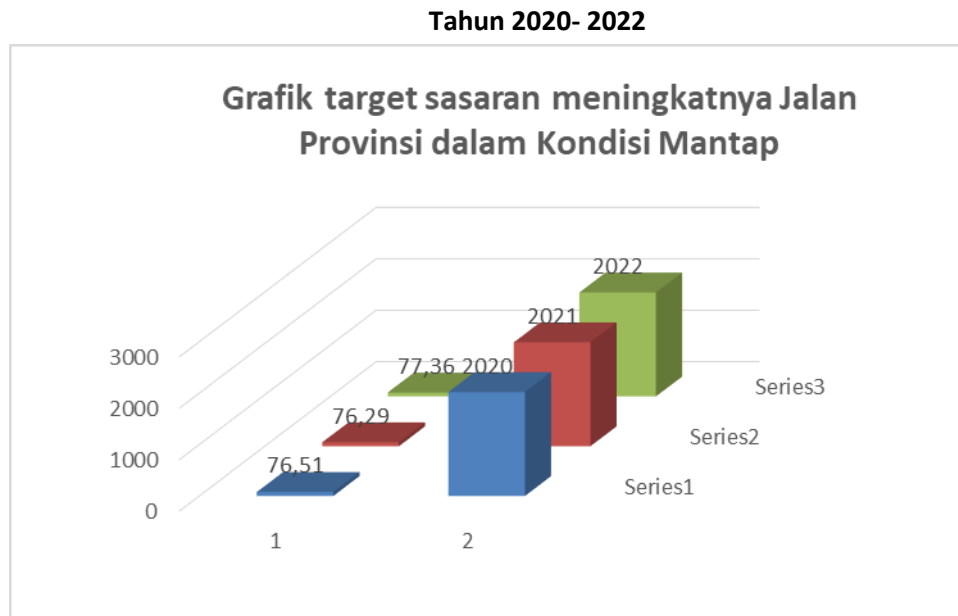
**Tabel 3.2.2 Capaian Persentase Jalan Provinsi yang dalam kondisi mantap 3 tahun terakhir**

No.	Indikator	Capaian		Capaian 2022		
		2019	2020	Target	Realisasi	Capaian
1	Persentase jalan provinsi yang dalam kondisi mantap	76,51	76,29	79,60	77,36	97,18

*dalam persentase (%)*

Meningkatnya tugas dan tanggung jawab dalam pekerjaan jalan Provinsi dalam kondisi strategis, hal tersebut mempunyai pengaruh yang sangat signifikan terhadap pertumbuhan infrastruktur di wilayah Provinsi Jambi. Adapun faktor yang mempengaruhi meningkatnya jalan Provinsi dalam kondisi mantap ini yaitu terdiri atas 3 faktor yaitu faktor internal dan faktor eksternal. Adapun faktor internal yang mempengaruhinya yaitu :

1. Kemampuan Tenis
2. Pengawasan Yang Akuntabilisas
3. Matangnya perencanaan



*Pencapaian Target dari tahun 2020 sampai dengan tahun 2022*

**Sasaran #2** : Berfungsinya Jaringan Irigasi, Rawa dan Jaringan Pengairan Lainnya dengan Indikator kinerjanya berupa Persentase tercapainya kualitas pengelolaan SDA terpadu pada tahun berkenaan. Sasaran ini dicapai melalui program Pengembangan dan Pengelolaan jaringan irigasi, rawa, dan jaringan pengairan lainnya, yang operasionalisasinya didukung oleh kegiatan-kegiatan :

- Pengelolaan SDA dan Bangunan Pengaman Pantai pada wilayah Sungai Lintas Daerah Kabupaten/Kota
- Pengembangan dan pengelolaan Sistem irigasi Primer dan Sekunder pada Daerah irigasi yang luasnya 1000 Ha – 3000 Ha dan Daerah Irigasi Lintas Daerah Kabupaten/Kota

Capaian kinerja sasaran 2, diukur dengan 2 (dua) indikator kinerja Secara umum, dalam uraian kinerja Dinas Pekerjaan Umum dan Perumahan Rakyat Provinsi Jambi pada sasaran 1 (satu) ini telah memberikan capaian yang cukup signifikan, hal tersebut mengalami peningkatan sedikit dibandingkan dengan capaian tahun sebelumnya. Secara spesifik capaian indikator kinerja sasaran strategis 2 dapat dilihat pada tabel berikut :

**Tabel 3.2.3 Capaian Realisasi Kinerja Pada Sasaran Berfungsinya Jaringan Irigasi, Rawa dan Jaringan Pengairan Lainnya**

NO	Sasaran	Indikator	Target	Realisasi	%Capaian
1	Berfungsinya Jaringan Irigasi, Rawa dan Jaringan Pengairan Lainnya	Persentase tercapainya kualitas pengelolaan SDA terpadu pada tahun berkenaan	39,38	30,68	77,90
		Persentase luas baku daerah irigasi yang terairi	81,04	79,65	98,28

Jika dibandingkan dengan capaian kinerja pada beberapa tahun terakhir dapat dilihat pada tabel berikut :

**Tabel 3.2.4. Capaian Target berfungsinya jaringan irigasi, rawa, dan jaringan pengairan lainnya selama dari tahun 2020 sampai tahun 2022**

No.	Indikator	Capaian		Capaian 2021		
		2020	2021	Target	Realisasi	% Capaian
-	Persentase Jaringan/saluran irigasi fungsional dalam kondisi baik	76,89	77,02	95	77,02	81,70
No.	Indikator	Capaian 2022				
		Target		Realisasi		% Capaian
1	Persentase tercapainya kualitas pengelolaan SDA terpadu pada tahun berkenaan	39,38		30,68		77,90
2	Persentase luas baku daerah irigasi yang terairi	81,04		79,65		98,28

**Grafik Pencapaian Target Jaringan/ Saluran Irigasi Fungsional  
Tahun 2020-2022**



*Pencapaian Target dari tahun 2020 sampai dengan tahun 2022*

**Sasaran #3** : Tersedianya Sumber Air Baku bagi masyarakat untuk mendukung Universal Akses dengan Indikator Proporsi rumah tangga dengan akses berkelanjutan terhadap air minum layak perkotaan dan pedesaan.

Sasaran ini dicapai melalui program Penyediaan dan Pengelolaan Air yang operasionalisasinya didukung oleh kegiatan-kegiatan :

- Pengelolaan dan Pengembangan Sistem Penyediaan Air Minum (SPAM) Lintas Kabupaten/ Kota

Capaian kinerja sasaran 3, diukur dengan 1 (satu) indikator kinerja. Secara umum kinerja Dinas Pekerjaan Umum dan Perumahan Rakyat Provinsi Jambi pada sasaran 3 (tiga) ini meningkat dalam 3 tahun terakhir, Secara spesifik capaian indikator kinerja sasaran strategis 3 dapat dilihat pada tabel berikut :

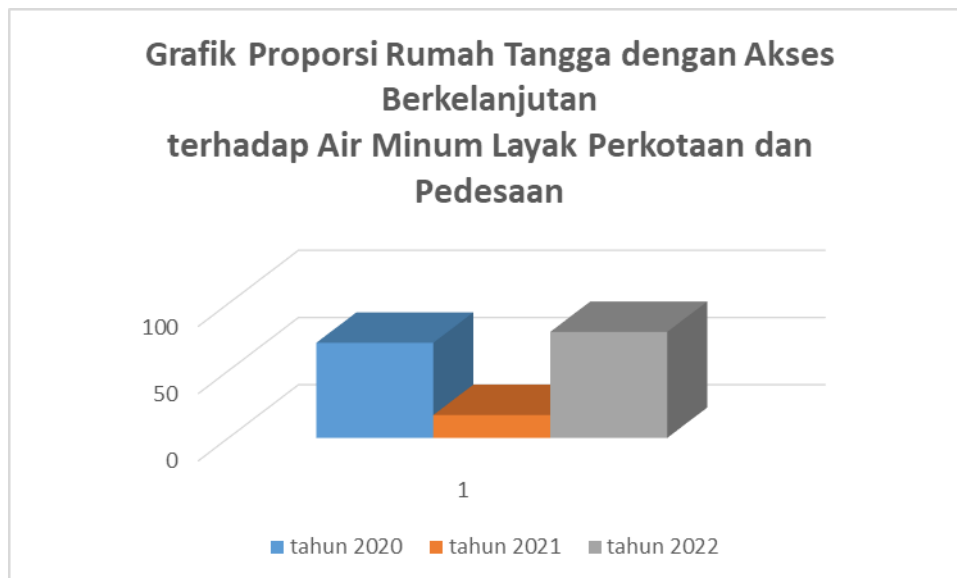
**Tabel 3.2.5 Capaian Realisasi Tersedianya Sumber Air Baku bagi masyarakat untuk mendukung Universal Akses**

NO	Sasaran	Indikator	Target	Realisasi	%Capaian
1	Tersedianya Sumber Air Baku bagi masyarakat untuk mendukung Universal Akses	Proporsi rumah tangga dengan akses berkelanjutan terhadap air minum layak perkotaan dan pedesaan.	78,06%	0,80%	78,86%

**Tabel 3.2.6 Capaian Proporsi Rumah Tangga dengan Akses Berkelanjutan terhadap Air Minum Layak Perkotaan dan Pedesaan 3 tahun terakhir**

No.	Indikator	Capaian		Capaian 2022		
		2020	2021	Target	Realisasi	% Capaian
1	Proporsi rumah tangga dengan akses berkelanjutan terhadap air minum layak perkotaan dan pedesaan.	70,71	16,98	78,06	0,80	78,86

**Grafik Pencapaian Target Proporsi Rumah Tangga dengan Akses Berkelanjutan terhadap Air Minum Layak Perkotaan dan Pedesaan**



*Pencapaian Target dari tahun 2020 sampai dengan tahun 2022*

**Sasaran #4** : Menurunnya kuantitas dan kualitas sarana dan prasarana Lingkungan permukiman dan perumahan yang layak dengan indikator persentase pengurangan luas kawasan kumuh, persentase tersedianya lingkungan layak huni (PSU) bagi masyarakat.

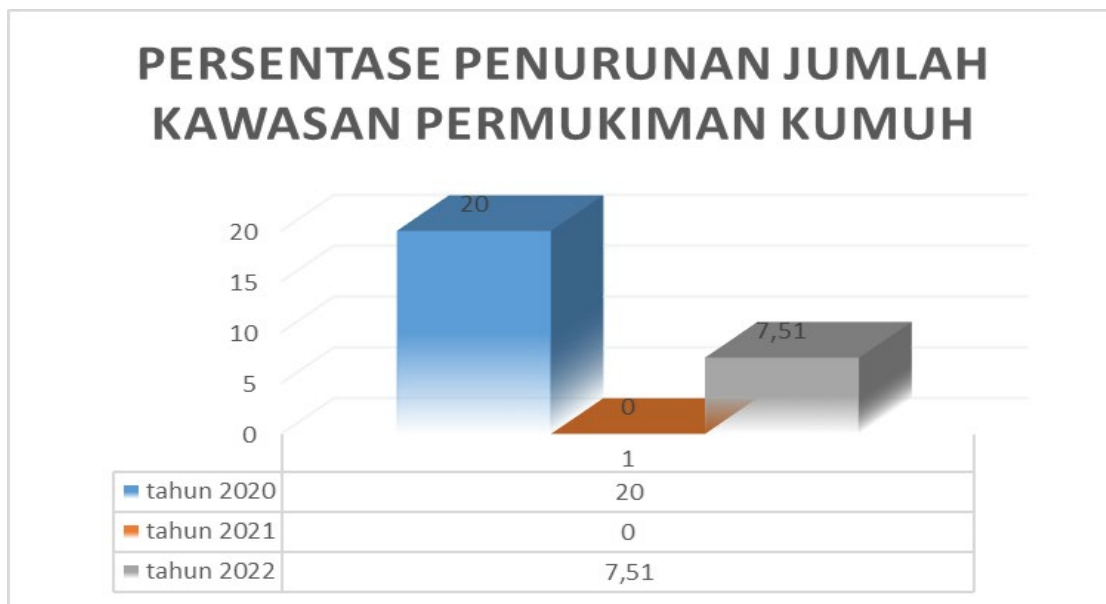
Sasaran ini dicapai melalui program Pembangunan PSU perumahan dan permukiman di pusat kegiatan Nasional dan Kawasan Strategis Provinsi dan Program pengembangan perumahan dan permukiman didukung oleh kegiatan-kegiatan :

- Urusan Penyelenggaraan PSU Permukiman

**Tabel 3.2.7 Persentase Sasaran Meningkatnya Kuantitas dan Kualitas  
Sarana dan Prasarana lingkungan permukiman dan perumahan yang layak**

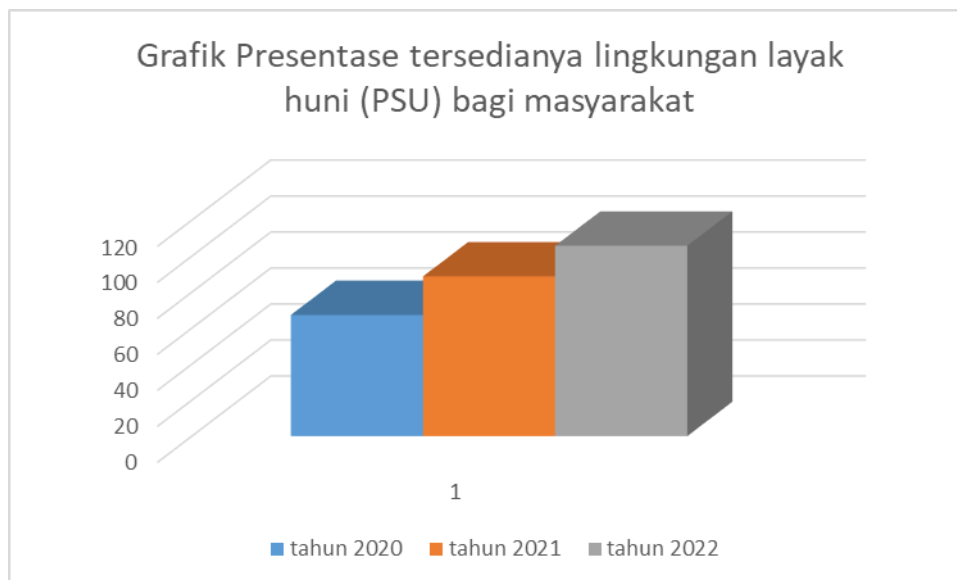
No.	Sasaran	Indikator	Capaian		Capaian 2022		
			2020	2021	Target	Realisasi	Capaian %
1.	Meningkatnya kuantitas dan	persentase pengurangan luas kawasan kumuh	20	0	185	13,90	7,51
2.	kualitas sarana dan prasarana Lingkungan permukiman dan perumahan yang layak	Persentase tersedianya lingkungan layak huni (PSU) bagi masyarakat	67,34	88,75	104	110	105,77

**Tabel 3.2.8 Persentase pengurangan luas kawasan kumuh 3 tahun terakhir**



*Pencapaian Target dari tahun 2020 sampai dengan tahun 2022*

**Tabel 3.2.9 Persentase Tersedianya lingkungan layak huni (PSU) bagi masyarakat 3 tahun terakhir**



*Pencapaian Target dari tahun 2020 sampai dengan tahun 2022*

Persentase rumah kumuh di perkotaan merupakan target provinsi jambi. Bila dibandingkan dengan target, rata-rata persentase pengurangan luas kawasan kumuh **sangat rendah** yaitu 13,90 Ha dari target 185 Ha Renstra Dinas Pekerjaan Umum Provinsi Jambi tahun 2021-2026.

Persentase tersedianya lingkungan layak huni di ambil sampel penyediaan sarana, prasarana, dan utilitas (PSU) yang tersedia dengan layak, pengaruh dan sangat signifikan terhadap kualitas hidup hunian masyarakat dan kesejahteraan masyarakat. Realisasi terhadap target 110 Lokasi persentase capaian kinerja tersebut diatas sudah masuk kategori **tinggi** atau sebesar 110 Lokasi dari target 104 lokasi Renstra Dinas Pekerjaan Umum dan Perumahan Rakyat Provinsi Jambi. Dalam 3 tahun terakhir sudah menunjukkan hasil yang cukup baik dari 2 tahun sebelumnya yaitu terdapat peningkatan pencapaian realisasi dari target yang telah ditetapkan.

Adapun faktor yang mempengaruhi Persentase peningkatan hunian layak bagi masyarakat yaitu :

1. Dukungan berupa bantuan teknis dan keuangan dari pihak pemerintah/swasta
2. Tingkat kemiskinan
3. Pertumbuhan ekonomi

Langkah yang perlu diperhatikan dalam peningkatan hunian yang layak bagi masyarakat pada umumnya yakni ketersediaan prasarana umum hingga ke pelosok daerah, koordinasi antara pemerintah dan swasta melalui sumber {CSR}, serta perlu adanya peraturan daerah terhadap kegiatan corporate social responsibility (CSR) di wilayah Provinsi Jambi. Selain faktor tersebut diatas, program dan kegiatan yang telah dilaksanakan pada tahun 2022 mendukung pencapaian indikator kinerja sasaran, karena program dan kegiatan dimaksud memberikan kontribusi yang besar terutama pada peningkatan hunian yang layak bagi masyarakat, melalui program yang bertujuan untuk meningkatkan kesejahteraan masyarakat, melalui Program Pengembangan Perumahan dan Permukiman dengan rancangan kegiatan Pembangunan PSU Perumahan Formal.

### **3.3. Realisasi Anggaran**

Penyerapan anggaran belanja langsung dan tidak langsung tahun 2022 sebesar Rp. 826,414,533,883,- (94,63%) dari total anggaran yang dialokasikan. :

Jika dikaitkan antara kinerja pencapaian sasaran dengan penyerapan anggaran, pencapaian sasaran yang relatif baik dan diikuti dengan penyerapan anggaran kurang dari 100% menunjukkan bahwa dana yang disediakan untuk pencapaian sasaran pembangunan tahun 2022 telah mencukupi.

Anggaran dan realisasi belanja langsung tahun 2022 yang dialokasikan untuk membiayai program/kegiatan dalam pencapaian sasaran disajikan pada tabel berikut :



No	Sasaran Strategis	Indikator	Kinerja			Anggaran		
			Target	Realisasi	Realisasi(%)	Pagu (Rp)	Realisasi (Rp)	Realisasi (%)
1	2	3		4	5	6	7	8
1	Meningkatnya jalan Provinsi dalam kondisi mantap	Persentase jalan provinsi yang dalam kondisi mantap	79,60	77,36	97,18	433,051,212,220	422,793,339,397.73	97,63
2	Berfungsinya jaringan irigasi, rawa, dan jaringan pengairan lainnya	Persentase luas baku daerah irigasi yang terairi	81,04%	79,65	98,28	87,002,719,337	83,254,586,363,98	95,69
3	Tersedianya sumber air baku bagi masyarakat untuk mendukung universal akses	Proporsi rumah tangga dengan akses berkelanjutan terhadap air minum layak perkotaan dan pedesaan	78,06	0,80	78,86	143,038,816,789	117,440,888,303	82,10
4	Penurunan lingkungan kumuh	Persentase penurunan jumlah kawasan permukiman kumuh.	185 Ha	13,90 Ha	7,51%	49,991,843,212	49,479,938,008	98,97
5	Meningkatnya penataan Bangunan Gedung Untuk Kepentingan Strategis Daerah Provinsi	Persentase pembangunan bangunan dan gedung strategis provinsi	-	100%	100%	134,325,566,596	10,703,837,643	79,73
6	Penyelenggaraan pelatihan tenaga ahli konstruksi	Rasio Tenaga kerja konstruksi yang terlatih di wilayah Provinsi yang dibuktikan dengan sertifikat pelatihan ahli.	40,00%	45,00%	100%	4,033,056,665	3,871,799,049	96,00

Analisis efisiensi ditampilkan pada tabel berikut :

**Tabel 3.3 Analisis efisiensi Dinas PUPR Provinsi Jambi Tahun 2022**

No	Sasaran Strategis	Indikator	Capaian Kinerja	Penyerapan Anggaran	Tingkat Efisiensi
1	2	3	4	5	6
1	Meningkatnya jalan Provinsi dalam kondisi mantap	Persentase jalan provinsi yang dalam kondisi mantap	97,18%	97,63%	99,54%
2	Berfungsinya jaringan irigasi, rawa, dan jaringan pengairan lainnya	Persentase luas baku daerah irigasi yang terairi	98,28%	95,69%	102%
3	Tersedianya sumber air baku bagi masyarakat untuk mendukung universal akses	Proporsi rumah tangga dengan akses berkelanjutan terhadap air minum layak perkotaan dan pedesaan	78,86%	82,10%	96,05%
4	Penurunan lingkungan kumuh	Persentase penurunan jumlah kawasan permukiman kumuh.	7,51%	98,97%	7,59%
5	Meningkatnya penataan Bangunan Gedung Untuk Kepentingan Strategis Daerah Provinsi	Persentase pembangunan bangunan dan gedung strategis provinsi	100%	79,73%	125%
6	Penyelenggaraan pelatihan tenaga ahli konstruksi	Rasio Tenaga kerja konstruksi yang terlatih di wilayah Provinsi yang dibuktikan dengan sertifikat pelatihan ahli.	100%	96,00%	104%

➤ Analisis Efisiensi

Berdasarkan tabel 3.3 di atas, kinerja sasaran strategis Dinas PUPR Provinsi Jambi rata-rata telah melebihi target, dengan tingkat efisiensi yang sama dengan target Renstra untuk tahun 2022.

## BAB 4

### P enutup

Bab 4 berisi :

4. *Kesimpulan*
5. *Rencana Tindak Lanjut*

Penyelenggaraan kegiatan di Dinas PUPR pada Tahun Anggaran 2022 merupakan tahun pertama dari Rencana Strategis Dinas PUPR Tahun 2021-2026. Keberhasilan yang dicapai berkat kerja sama dan partisipasi semua pihak dan diharapkan dapat dipertahankan serta ditingkatkan. Sementara itu, untuk target-target yang belum tercapai perlu diantisipasi dan didukung oleh berbagai pihak.

Hasil laporan kinerja Dinas PUPR tahun 2022 dapat disimpulkan sebagai berikut:

- Dari analisis sasaran perangkat daerah “Meningkatnya jalan Provinsi dalam kondisi mantap”, dengan indikator Persentase jalan Provinsi dalam kondisi mantap, realisasi kinerja Dinas PUPR tahun 2022 adalah sebesar 77,36% Realisasi kinerja Dinas PUPR telah melampaui mendekati target yang ditetapkan pada tahun 2022 yaitu sebesar 79,60%, dengan efisiensi anggaran sebesar 99,54%.
- Dari analisis sasaran perangkat daerah “Berfungsinya Jaringan irigasi, rawa, dan jaringan pengairan lainnya”, dengan indikator Persentase luas baku daerah irigasi yang terairi, realisasi kinerja Dinas PUPR tahun 2022 adalah sebesar 79,65%, Realisasi kinerja Dinas PUPR masih belum mencapai target yang ditetapkan pada tahun 2022 sebesar 81,04%, dengan efisiensi anggaran sebesar 102%.
- Dari analisis sasaran perangkat daerah “Tersedianya sumber air baku bagi masyarakat untuk mendukung universal akses” realisasi kinerja Dinas PUPR tahun 2022 adalah 0,80%, Realisasi kerja Dinas PUPR masih belum mencapai target yang ditetapkan pada tahun 2022 sebesar 78,06%, dengan efisiensi anggaran sebesar 96,05%.
- Dari analisis sasaran perangkat daerah “ Penurunan lingkungan kumuh”, dengan indikator Persentase penurunan jumlah kawasan permukiman kumuh. realisasi kinerja Dinas PUPR tahun 2022 adalah sebesar 185 Ha, Realisasi kerja Dinas PUPR Belum mencapai target yang ditetapkan pada tahun 2022 sebesar 13,90 Ha, dengan efisiensi anggaran sebesar 7,59%.
- Dari analisis sasaran perangkat daerah “Meningkatnya penataan Bangunan Gedung Untuk Kepentingan Strategis Daerah Provinsi ”, dengan indikator Persentase pembangunan bangunan dan gedung strategis provinsi, realisasi kinerja Dinas PUPR tahun 2022 adalah sebesar -%, Realisasi kerja Dinas PUPR masih belum mencapai target yang ditetapkan pada tahun 2021 sebesar 100 Dari analisis sasaran perangkat daerah “ Penyelenggaraan pelatihan tenaga ahli konstruksi”, dengan indikator Persentase Rasio Tenaga kerja konstruksi yang terlatih di wilayah Provinsi yang dibuktikan dengan sertifikat pelatihan ahli., realisasi kinerja Dinas PUPR tahun 2021 adalah sebesar 45,00%, Realisasi kerja Dinas PUPR masih belum mencapai target yang ditetapkan pada tahun 2022 sebesar 40,00%, dengan efisiensi anggaran sebesar 104%.

Langkah-langkah yang akan diambil untuk mengatasi permasalahan yang dihadapi, dapat dirumuskan Rencana Tindak Lanjut sebagai berikut :

1. Diperlukan sistem perencanaan yang lebih akurat sesuai dengan tingkat kebutuhan, serta mengantisipasi kebutuhan material jika terjadi kelangkaan dan permasalahan dalam pendistribusian material tertentu. Dengan demikian pengawasan bersifat teknis yang mengacu pada pengendalian mutu dan kualitas.
2. Perencanaan Program mengacu pada skala prioritas dan mengoptimalkan dana yang ada pada kegiatan yang sangat membutuhkan penanganan segera.
3. Efisiensi dan efektifitas pelaksanaan di lapangan serta mengupayakan pendanaan semaksimal mungkin yang bersumber dari anggaran APBD dan APBN.
4. Melakukan koordinasi dan konsultasi dengan instansi atau lembaga terkait,
5. Melakukan pembenahan dan penataan ulang terkait asset data fisik maupun non fisik di bidang infrastruktur operasional.